


Bilan de la direction de la protection de la jeunesse des Centres de la jeunesse et de la famille Batshaw 2023

Signalements traités durant l'année

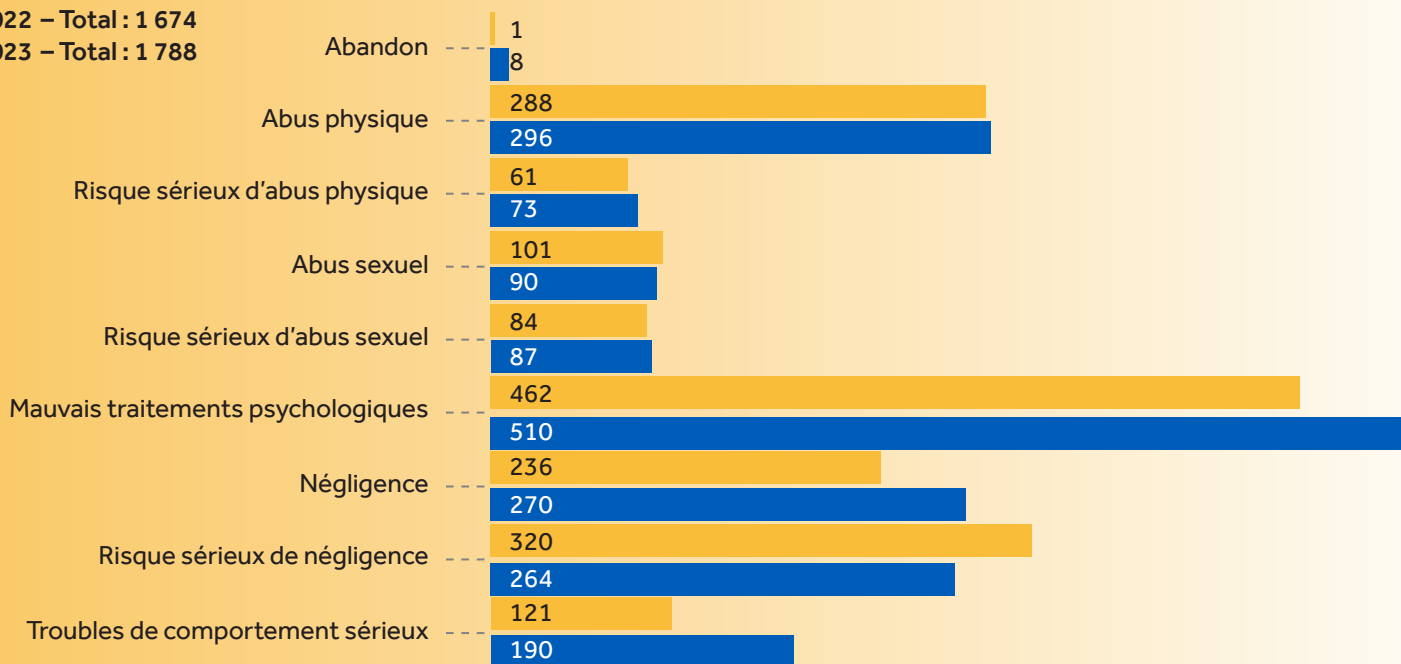


Provenance des signalements

	2021-2022	2022-2023	Tendance
Organismes	1 718	1 895	10,3 %
Policier	1 698	2 019	18,9 %
Scolaire	1 259	1 418	12,6 %
Communauté	316	353	11,7 %
Familiale	314	379	20,7 %

Signalements retenus par problématique

■ 2021-2022 – Total : 1 674
■ 2022-2023 – Total : 1 788

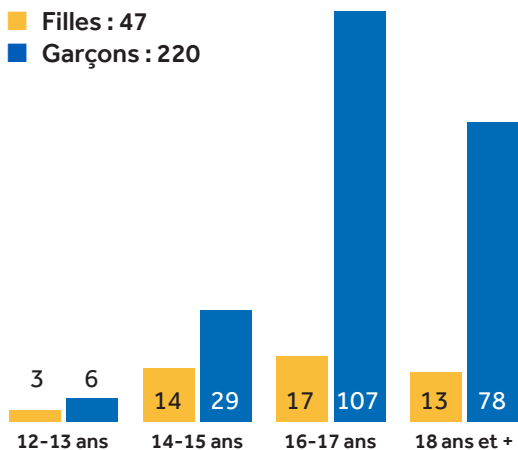


Autres

	2021-2022	2022-2023
Nombre d'enfants dont la situation est prise en charge par la DPJ	1 758	1 605
Nombre d'adoptions québécoises	2	2
Nombre d'adoptions internationales	2	5
Nombre de retrouvailles	488	358
Nombre de services de recherches d'antécédents et retrouvailles conclus	672	487
Nombre de médiations fermées	0	0
Nombre d'expertises psychosociales fermées	0	0

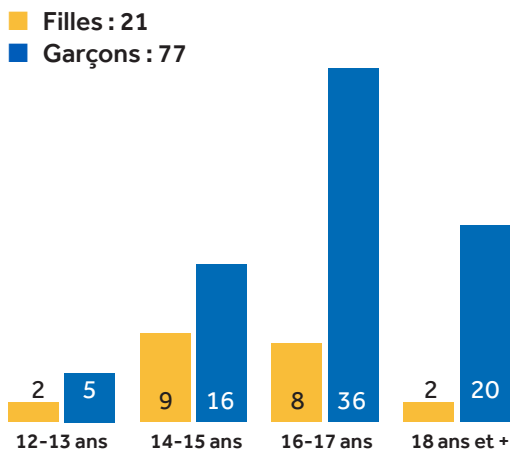
Nombre d'adolescents contrevenants ayant reçu des services

■ Filles : 47
■ Garçons : 220



Nombre d'adolescents contrevenants évalués et orientés par le DP

■ Filles : 21
■ Garçons : 77



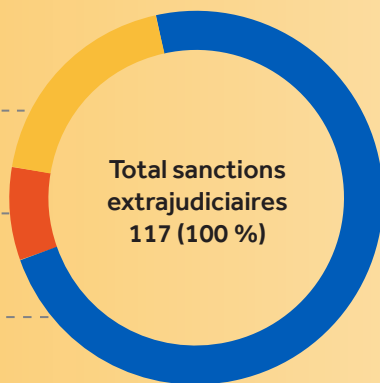
Nombre d'évaluations, d'orientations et de décisions du DP

Mettre fin à l'intervention
0 (0 %)

Référer le jeune au DPCP
22 (19 %)

Autres décisions
9 (8 %)

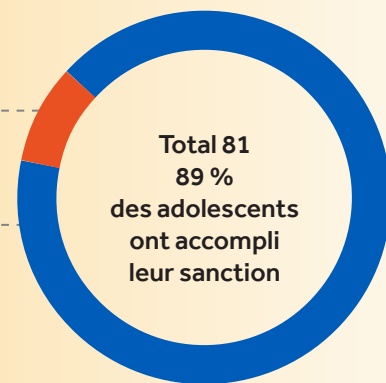
Appliquer des sanctions
extrajudiciaires
86 (74 %)



Accomplissements des sanctions extrajudiciaires

Sanctions non complétées
(retour au DPCP)
9

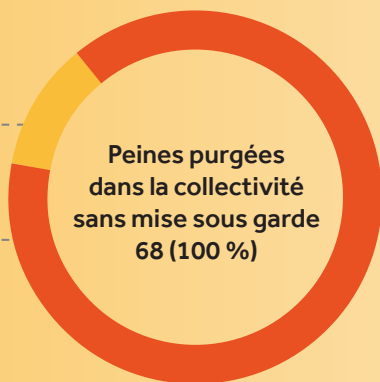
Sanctions accomplies
72



Peines ordonnées durant l'année impliquant le DP

Filles
6 (8,8 %)

Garçons
62 (91,2 %)



Filles
0 (0 %)

Garçons
12 (100 %)

